



ФЕДЕРАЛЬНАЯ СЛУЖБА
ГОСУДАРСТВЕННОЙ СТАТИСТИКИ

Деятельность автомобильного транспорта Смоленской области



январь – сентябрь 2022 года



ФЕДЕРАЛЬНАЯ СЛУЖБА
ГОСУДАРСТВЕННОЙ СТАТИСТИКИ

Деятельность автомобильного транспорта Смоленской области

Территориальный орган
Федеральной службы
государственной статистики
по Смоленской области

январь – сентябрь 2022 года

- 01 Деятельность грузового автомобильного транспорта
- 02 Коммерческая деятельность грузового автомобильного транспорта
- 03 Доля перевозок, выполненных на коммерческой основе, в общем объеме грузоперевозок
- 04 Доля грузооборота, выполненного на коммерческой основе, в общем объеме грузооборота
- 05 Деятельность пассажирского автомобильного транспорта общего пользования
- 06 Пассажирские перевозки, выполненные субъектами транспортной деятельности
- 07 Пассажиροоборот, выполненный субъектами транспортной деятельности
- 08 Дорожно-транспортные происшествия с пострадавшими участниками
- 09 Дорожно-транспортные происшествия по видам пострадавших участников
- 10 Дорожно-транспортные происшествия по муниципальным районам и городским округам Смоленской области
- 11 Дорожно-транспортные происшествия, произошедшие в городе Смоленске





ДЕЯТЕЛЬНОСТЬ ГРУЗОВОГО АВТОМОБИЛЬНОГО ТРАНСПОРТА*

январь – сентябрь 2022 года

в % к соответствующему месяцу предыдущего года

Перевозки грузов

4 529,3

тыс. тонн

101,1 %

к январю – сентябрю 2021 г.

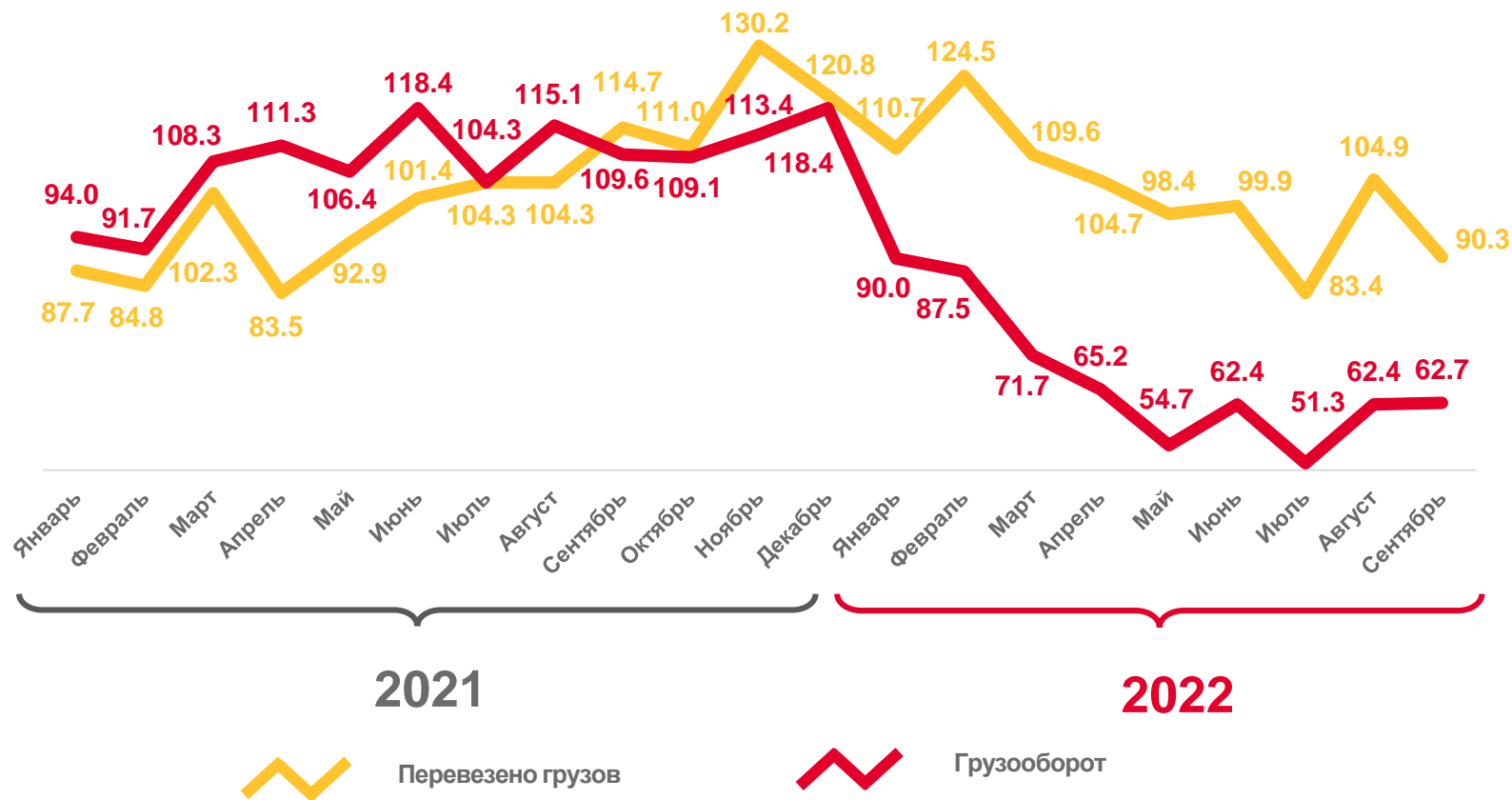
Грузооборот

3 492,1

млн т.км

66,6 %

к январю – сентябрю 2021 г.



* По организациям всех видов экономической деятельности, не относящимся к субъектам малого предпринимательства, с численностью работающих более 15 человек (включая средние организации).





КОММЕРЧЕСКАЯ ДЕЯТЕЛЬНОСТЬ ГРУЗОВОГО АВТОМОБИЛЬНОГО ТРАНСПОРТА*

январь – сентябрь 2022 года

в % к соответствующему месяцу предыдущего года

Перевозки грузов

2 129,8

тыс. тонн

90,9%

к январю – сентябрю 2021 г.

Грузооборот

3 222,7

млн т.км

64,5%

к январю – сентябрю 2021 г.



* По организациям всех видов экономической деятельности, не относящимся к субъектам малого предпринимательства, с численностью работающих более 15 человек (включая средние организации), осуществляющим грузоперевозки на коммерческой основе.





ДОЛЯ ПЕРЕВОЗОК, ВЫПОЛНЕННЫХ НА КОММЕРЧЕСКОЙ ОСНОВЕ, В ОБЩЕМ ОБЪЕМЕ ГРУЗОПЕРЕВОЗОК

январь – сентябрь 2022 года

Перевозки грузов – всего

4 529,3

тыс. тонн

101,1 %

к январю – сентябрю 2021 г.

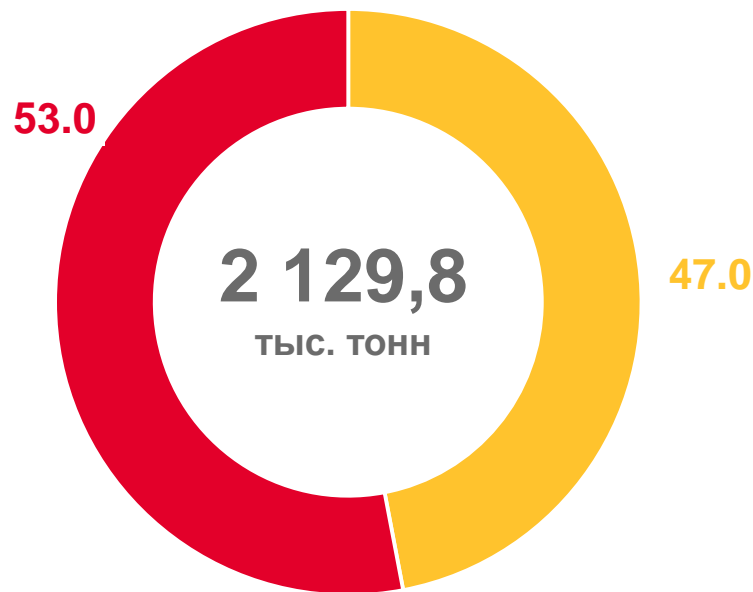
Доля перевозок, выполненных на коммерческой основе, в общем объеме грузоперевозок

47,0 %

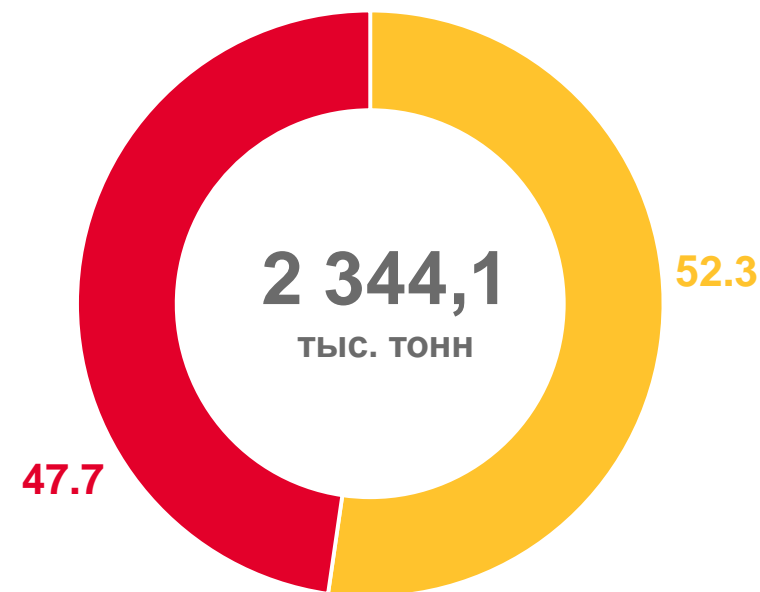
-5,3 %

к январю – сентябрю 2021 г.

январь-сентябрь 2022 года



январь-сентябрь 2021 года



Перевозки, выполненные для собственных производственных нужд (собственные грузы)

Перевозки, выполненные на коммерческой основе (за плату для заказчика)





ДОЛЯ ГРУЗОБОРОТА, ВЫПОЛНЕННОГО НА КОММЕРЧЕСКОЙ ОСНОВЕ, В ОБЩЕМ ОБЪЕМЕ ГРУЗОБОРОТА

январь – сентябрь 2022 года

Грузооборот – всего

3 492,1

млн т.км

66,6 %

к январю – сентябрю 2021 г.

Доля грузооборота, выполненного на коммерческой основе, в общем объеме грузооборота

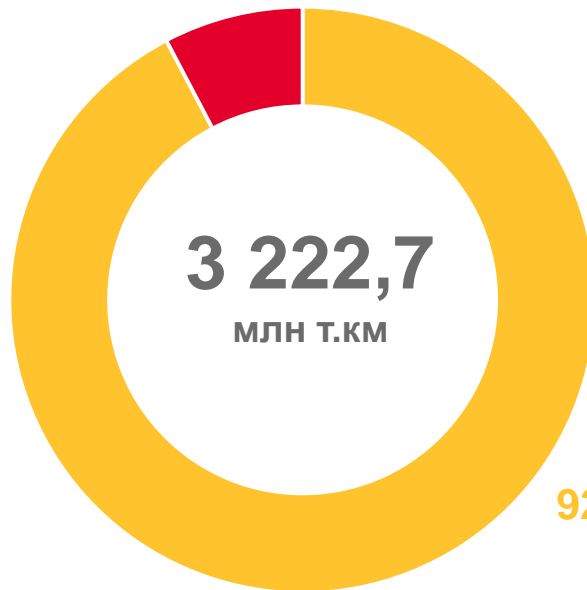
92,3 %

-3,0 %

к январю – сентябрю 2021 г.

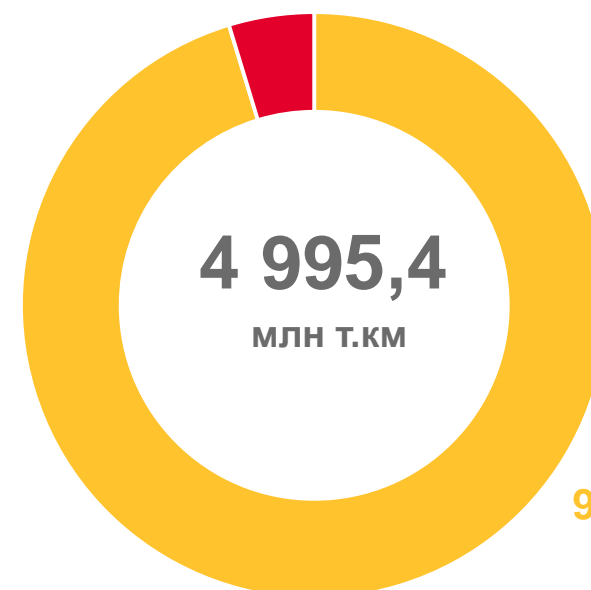
январь-сентябрь 2022 года


7.7




январь-сентябрь 2021 года

4.7



 Грузооборот, выполненный для собственных производственных нужд (собственные грузы)

 Грузооборот, выполненный на коммерческой основе (за плату для заказчика)





ДЕЯТЕЛЬНОСТЬ ПАССАЖИРСКОГО АВТОМОБИЛЬНОГО ТРАНСПОРТА ОБЩЕГО ПОЛЬЗОВАНИЯ*

январь – сентябрь 2022 года

в % к соответствующему месяцу предыдущего года

Перевозки пассажиров

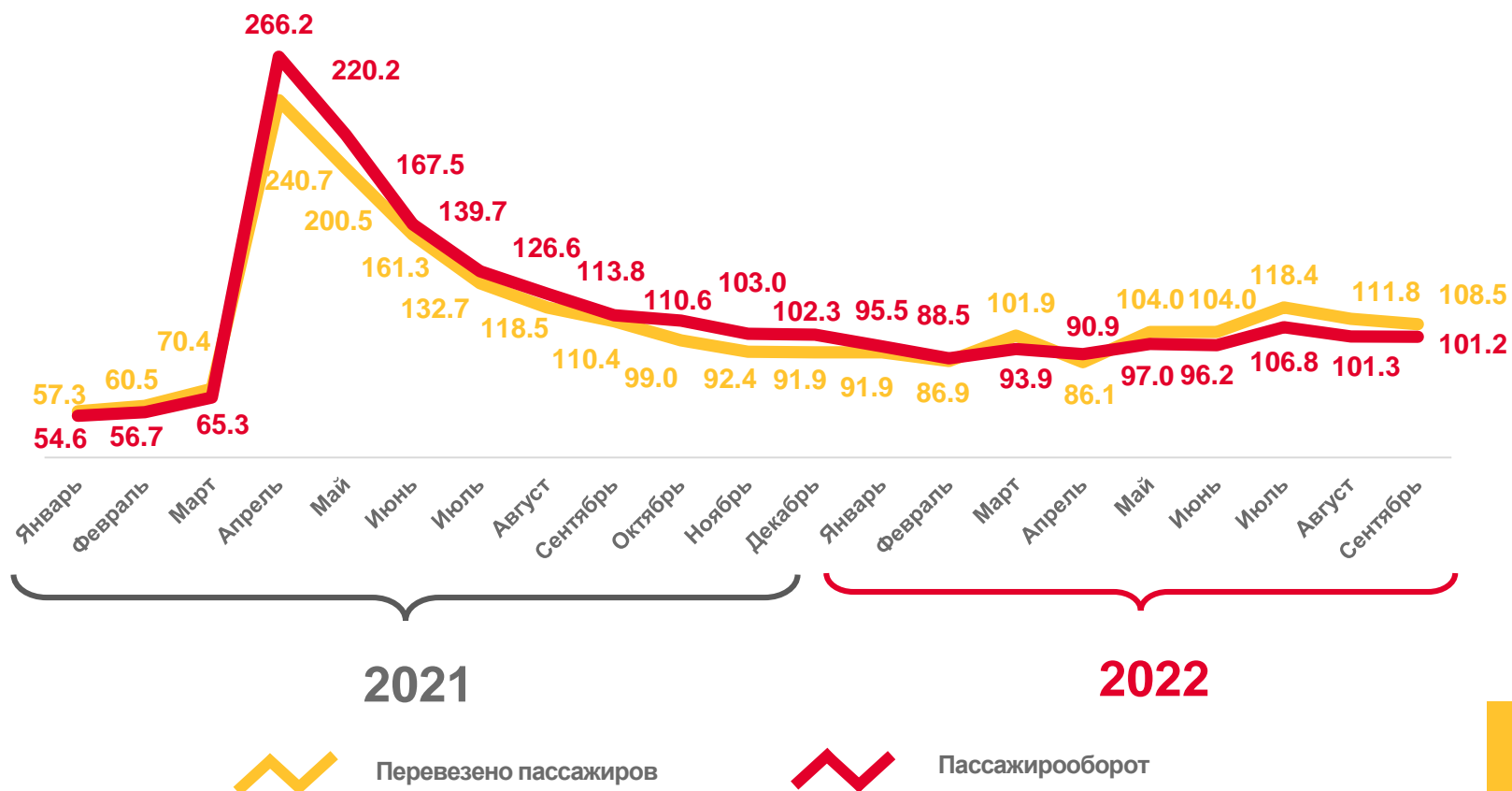
22 269,6 **101,6%**

тыс. человек к январю – сентябрю 2021 г.

Пассажирооборот

215,7 **97,0%**

млн пасс.км к январю – сентябрю 2021 г.



* По юридическим и физическим лицам, осуществляющим регулярные перевозки пассажиров автобусным транспортом на коммерческой основе по маршрутам общего пользования.





ПАССАЖИРСКИЕ ПЕРЕВОЗКИ, ВЫПОЛНЕННЫЕ СУБЪЕКТАМИ ТРАНСПОРТНОЙ ДЕЯТЕЛЬНОСТИ

январь – сентябрь 2022 года

Перевозки пассажиров – всего

22 269,6 тыс. человек
101,6% к январю – сентябрю 2021 г.

в том числе выполненные:
 юридическими лицами,
 включая малые предприятия

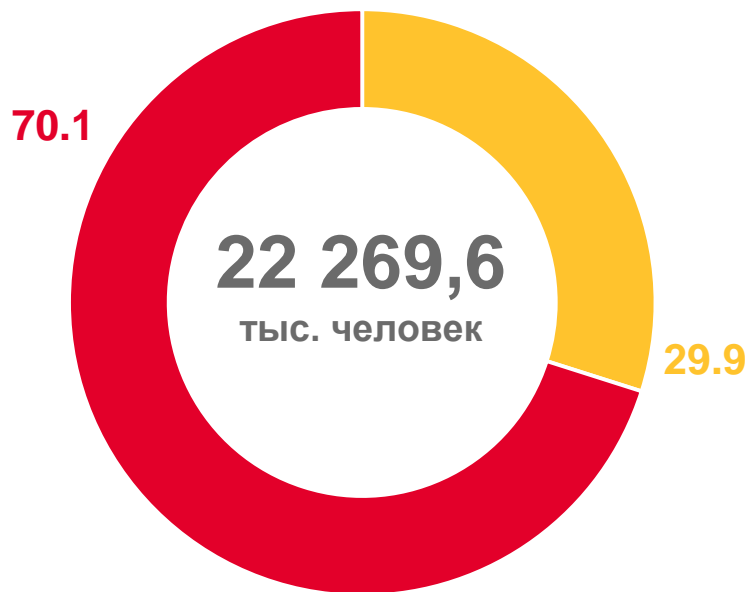
6 650,9 тыс. человек
86,1% к январю – сентябрю 2021 г.

микропредприятиями и индивидуальными
 предпринимателями

15 618,7 тыс. человек
110,1% к январю – сентябрю 2021 г.

в % к итогу

январь-сентябрь 2022 года




Перевозки пассажиров, выполненные микропредприятиями и индивидуальными предпринимателями

январь-сентябрь 2021 года



Перевозки пассажиров, выполненные юридическими лицами, включая малые предприятия





ПАССАЖИРООБОРОТ, ВЫПОЛНЕННЫЙ СУБЪЕКТАМИ ТРАНСПОРТНОЙ ДЕЯТЕЛЬНОСТИ

январь – сентябрь 2022 года

Пассажирооборот – всего

215,7

млн пасс.км

97,0%

к январю – сентябрю 2021 г.

в том числе выполненный:
юридическими лицами,
включая малые предприятия

77,4

млн пасс.км

89,3%

к январю – сентябрю 2021 г.

микропредприятиями и индивидуальными
предпринимателями

138,3

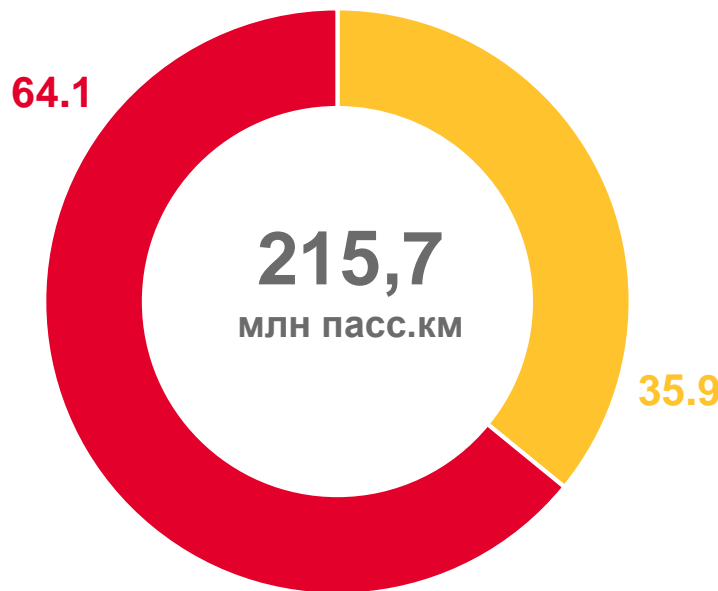
млн пасс.км

101,9%

к январю – сентябрю 2021 г.

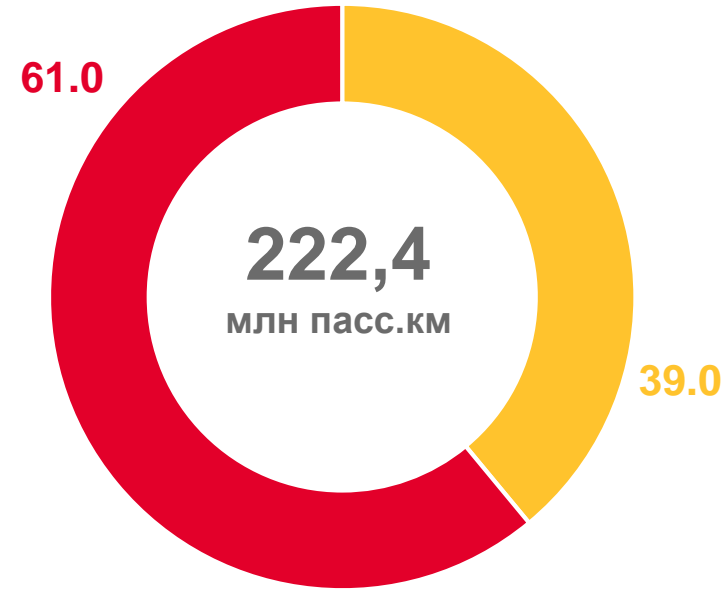
в % к итогу

январь-сентябрь 2022 года



● Пассажирооборот, выполненный микропредприятиями и индивидуальными предпринимателями

январь-сентябрь 2021 года



● Пассажирооборот, выполненный юридическими лицами, включая малые предприятия





ДОРОЖНО-ТРАНСПОРТНЫЕ ПРОИСШЕСТВИЯ (ДТП) С ПОСТРАДАВШИМИ УЧАСТНИКАМИ*

январь – сентябрь 2022 года

в % к соответствующему месяцу предыдущего года

Количество ДТП

619

единиц

102,2%

к январю – сентябрю 2021 г.

Погибло

59

человек

95,2%

к январю – сентябрю 2021 г.

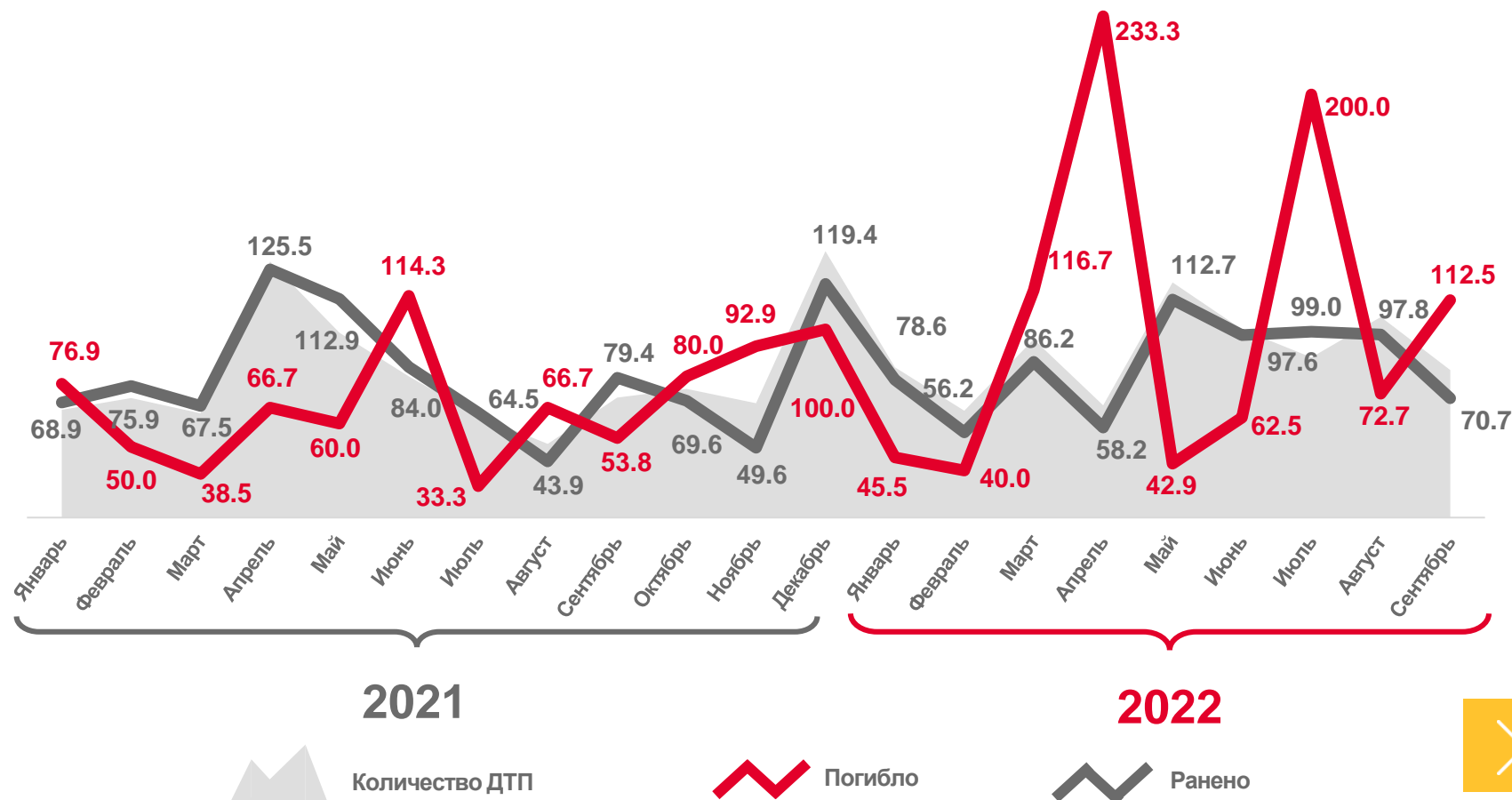
Ранено

744

человек

97,3%

к январю – сентябрю 2021 г.



* По данным УГИБДД УМВД России по Смоленской области. Сведения о дорожно-транспортных происшествиях, в которых погибли или были ранены люди.





ДОРОЖНО-ТРАНСПОРТНЫЕ ПРОИСШЕСТВИЯ (ДТП), ПО ВИДАМ ПОСТРАДАВШИХ УЧАСТНИКОВ*

январь – сентябрь 2022 года

Количество ДТП – всего**

5 647

единиц

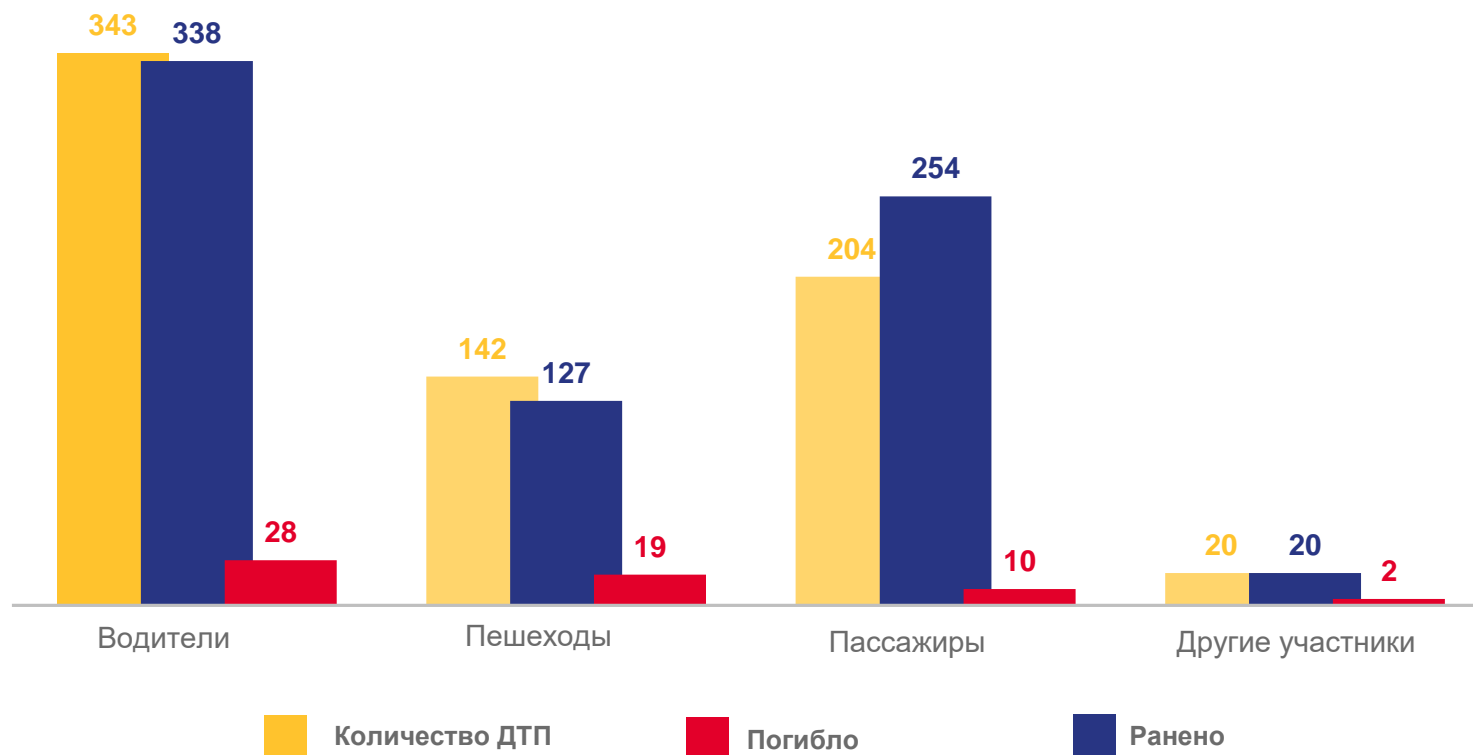
87,8%

к январю – сентябрю 2021 г.

Доля ДТП с пострадавшими участниками

11,0%

к январю – сентябрю 2021 г.



* По данным УГИБДД УМВД России по Смоленской области. Сведения о дорожно-транспортных происшествиях, в которых погибли или были ранены люди.

** Общее количество дорожно-транспортных происшествий с материальным ущербом и дорожно-транспортных происшествий с пострадавшими участниками.





ДОРОЖНО-ТРАНСПОРТНЫЕ ПРОИСШЕСТВИЯ (ДТП) ПО МУНИЦИПАЛЬНЫМ РАЙОНАМ И ГОРОДСКИМ ОКРУГАМ СМОЛЕНСКОЙ ОБЛАСТИ*

январь – сентябрь 2022 года

Количество ДТП с пострадавшими участниками – всего

619

единиц

102,2%

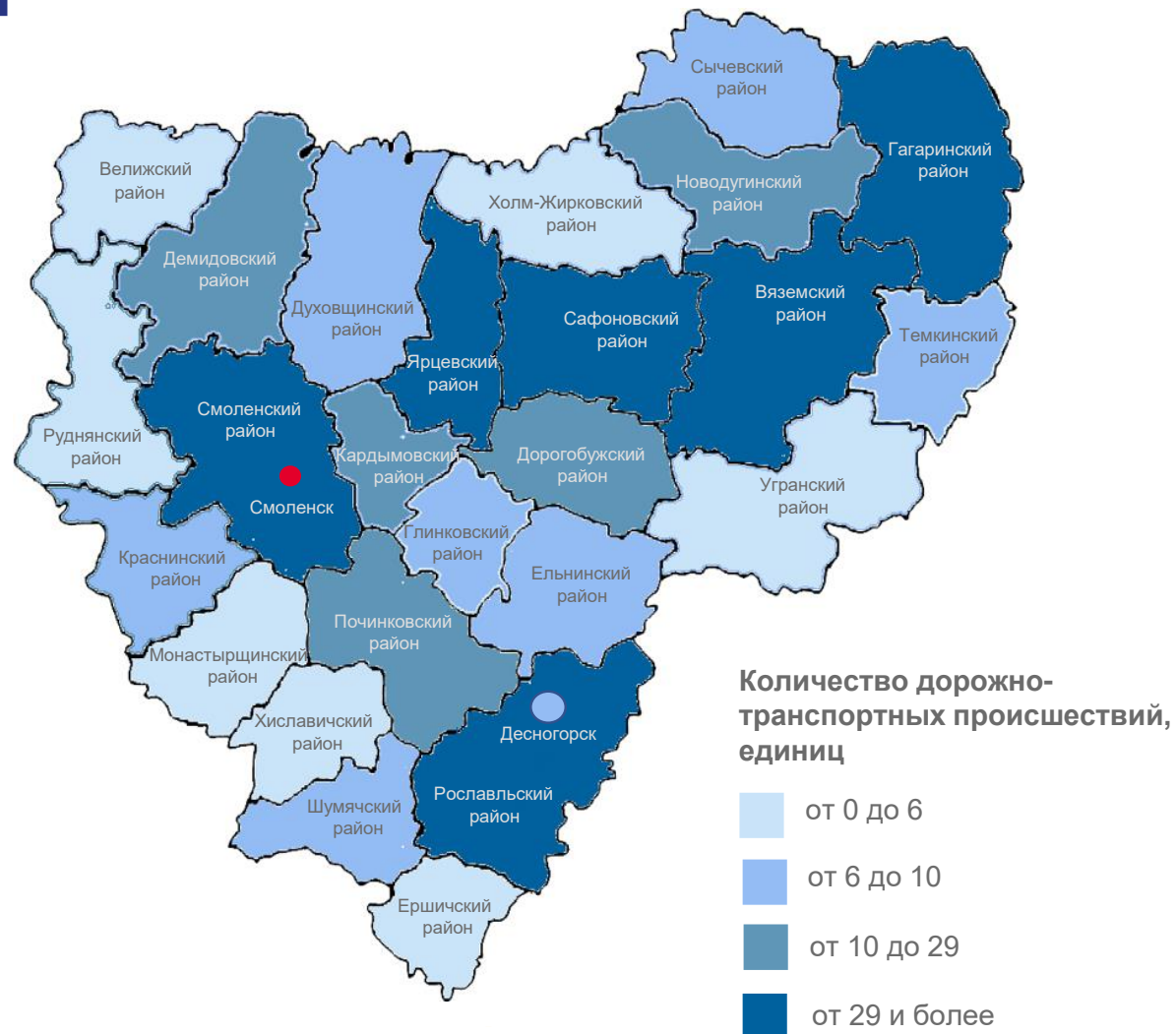
к январю – сентябрю 2021 г.

Доля ДТП, произошедших в городе Смоленске

37,3%

+2,8%

к январю – сентябрю 2021 г.



* По данным УГИБДД УМВД России по Смоленской области. Сведения о дорожно-транспортных происшествиях, в которых погибли или были ранены люди.





ДОРОЖНО-ТРАНСПОРТНЫЕ ПРОИСШЕСТВИЯ (ДТП), ПРОИЗОШЕДШИЕ В ГОРОДЕ СМОЛЕНСКЕ*

январь – сентябрь 2022 года

в % к итогу по внутригородским районам г. Смоленска

Количество ДТП

231

единиц

106,9 %

к январю – сентябрю 2021 г.

Погибло

7

человек

140,0 %

к январю – сентябрю 2021 г.

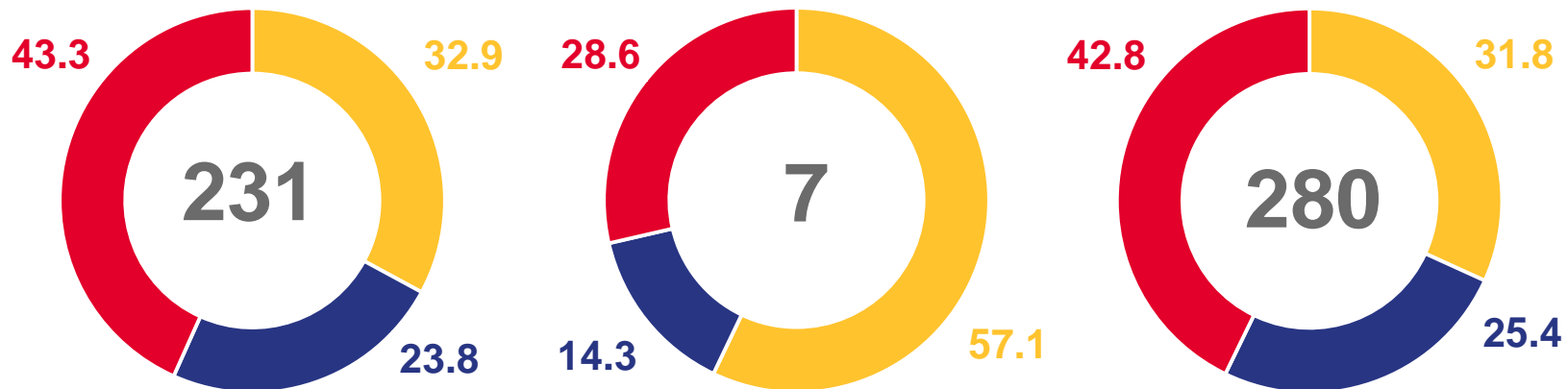
Ранено

280

человек

98,6 %

к январю – сентябрю 2021 г.



Ленинский район

Заднепровский район

Промышленный район

* По данным УГИБДД УМВД России по Смоленской области. Сведения о дорожно-транспортных происшествиях, в которых погибли или были ранены люди.